

Liqlid（リクリッド）の使い方

Liqlid（リクリッド）は、市民と行政をつなぐ市民参加合意形成プラットフォームです。本資料は、Liqlid（リクリッド）の基本的な操作方法を示した操作ガイドです。

1 アカウントを作る



「はじめて利用する」を押す。
※赤枠部分

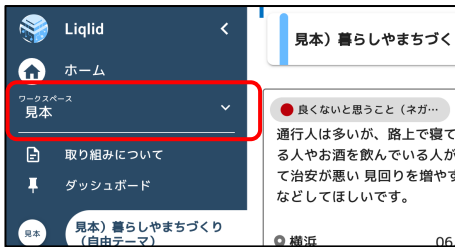


各種項目を入力し利用規約等に同意する。

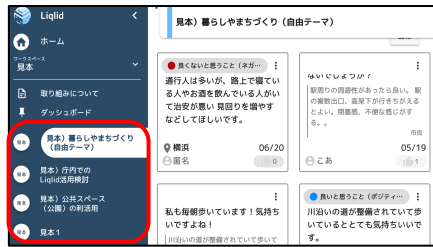


入力したメールアドレスに送られるメールに記載されているリンクを押す。
※メールが届かない場合は迷惑メールフォルダをご確認ください。

2 Lid（リッド）を選ぶ



ワークスペースを押して、興味・関心のある行政の取り組みを選ぶ。
※自治体によってはワークスペースがない場合もあります。



興味・関心のあるLidを押す。
※赤枠部分

Lid（リッド）とは？

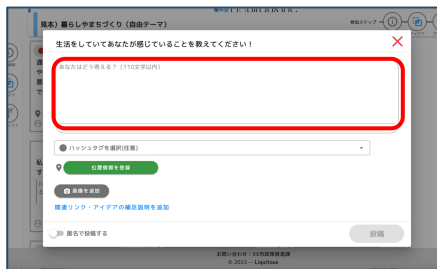
Lid（リッド）とは、特定のテーマに関する意見募集やプロジェクトが立ち上がる“場”です。

Lidごとに、アイデア画面やプロジェクト画面、前提情報画面がそれぞれ用意されています。

3 アイデアを投稿する



鉛筆マークを押す
※赤枠部分

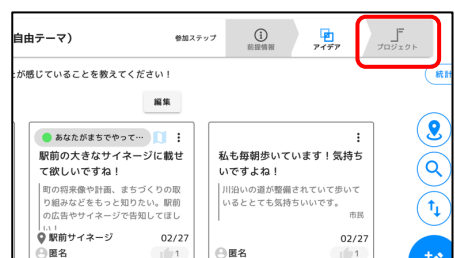


アイデアを入力する
※赤枠部分



右下の「投稿」ボタンを押す
※赤枠部分

4 プロジェクトに参加する



画面右上の「プロジェクト」を押す
※赤枠部分



興味・関心のあるプロジェクトを選ぶ
※赤枠部分



プロジェクト画面では、プロジェクト案を確認したり、チャットや案に対する修正提案をすることができます。